



*Вход в Региональный
интернет дневник
через портал госуслуг*



Уважаемые граждане, руководители образовательных организаций!

Информируем вас о том, что в соответствии с приказом Министерства связи и массовых коммуникаций № 107 от 13.04.2012 «Об утверждении Положения о федеральной государственной информационной системе «Единая система идентификации и аутентификации в инфраструктуре, обеспечивающей информационно-технологическое взаимодействие информационных систем, используемых для предоставления государственных и муниципальных услуг в электронной форме» (далее – ЕСИА) (<http://minsvyaz.ru/ru/documents/3698/>) в Ярославской области с 01 сентября 2018 года осуществляется переход на авторизацию граждан в региональном интернет дневнике исключительно через Единую систему идентификации и аутентификации (далее – ЕСИА).



Всем пользователям, уже имеющим доступ к сервису «Региональный интернет дневник»(далее – РИД), необходимо в период **с 01.09.2018 до 01.10.2018** осуществить привязку регионального интернет дневника к своей учетной записи в ЕСИА (Единая система идентификации и аутентификации).

С целью обеспечения доступа пользователей к сервису без перебоев переход на авторизацию посредством ЕСИА будет осуществлен в два этапа:

- с **01.09.2018 по 31.12.2018** авторизация в РИД будет осуществляться как с использованием учетной записи пользователя РИД, так с использованием учетной записи пользователя на портале государственных и муниципальных услуг (далее – ЕПГУ);
- с **01.01.2019** авторизация в РИД будет осуществляться только посредством ЕСИА (с использованием учетной записи пользователя на ЕПГУ).
- ! Для новых пользователей вход в интернет дневник будет осуществляться только через ЕПГУ посредством ЕСИА.
- ! После **01.01.2019** в случае входа в РИД без авторизации через ЕСИА вход в личный кабинет будет возможен, но доступ к текущей успеваемости будет закрыт.



Прежде, чем выполнять указанные ниже действия, убедитесь, что у Вас есть подтвержденная учетная запись в ЕСИА (то есть Личный кабинет на ЕПГУ).

Для этого пройдите на ЕПГУ по адресу: <https://www.gosuslugi.ru/> и осуществите Вход по Вашему паролю.

госуслуги Единая система идентификации и аутентификации

Вход

для портала Госуслуг

Телефон или почта СНИЛС

Мобильный телефон или почта

Пароль

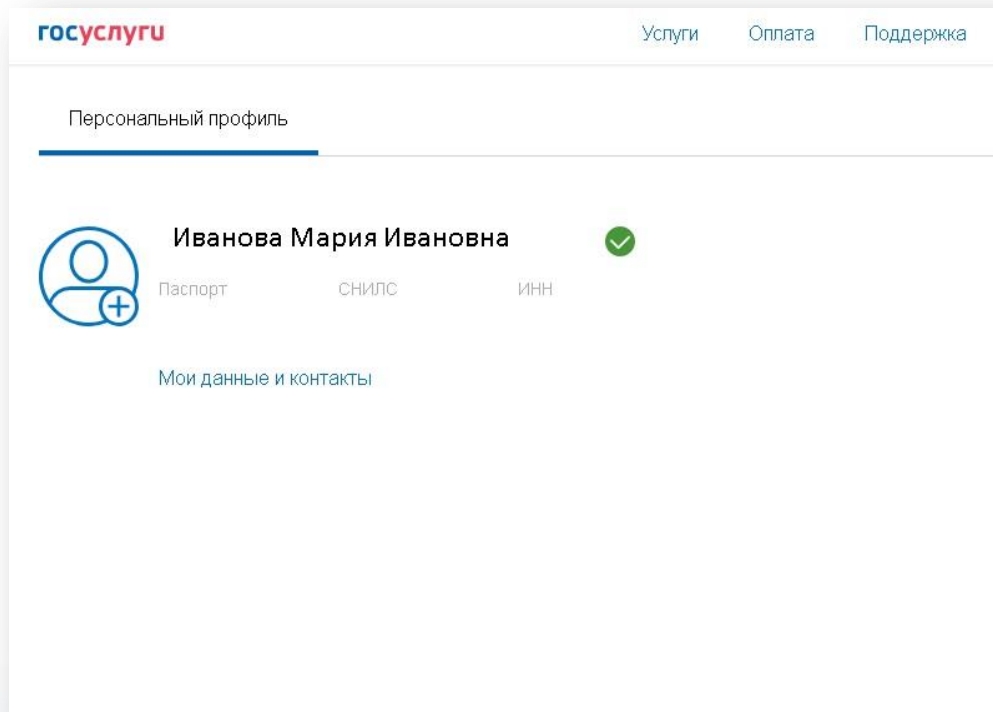
Чужой компьютер

Войти

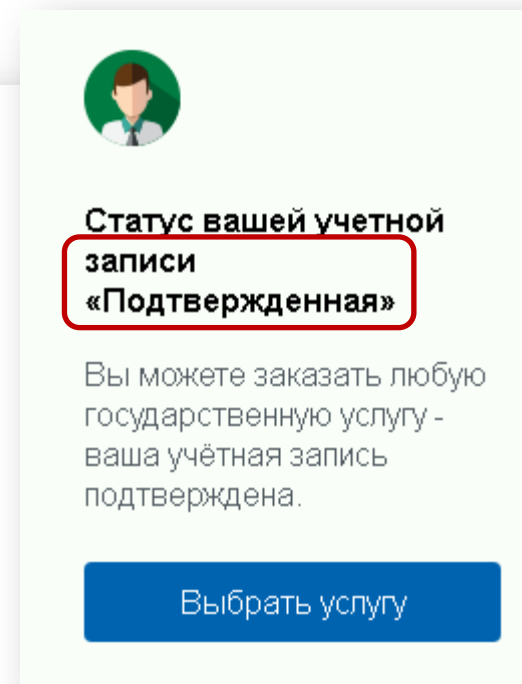
[Забыли пароль?](#)



После входа в Госуслуги нажмите на свою фамилию в верхней части экрана и проверьте, что в поле Тип учетной записи значится **Подтвержденная**



The screenshot shows the 'Персональный профиль' (Personal profile) page on the Gosuslugi website. At the top, there are navigation links for 'Услуги' (Services), 'Оплата' (Payment), and 'Поддержка' (Support). The profile section displays the name 'Иванова Мария Ивановна' with a green checkmark icon to its right. Below the name, there are links for 'Паспорт', 'СНИЛС', and 'ИНН'. A link for 'Мои данные и контакты' (My data and contacts) is also visible.




The notification card features a circular profile picture of a man. The main text reads: 'Статус вашей учетной записи «Подтвержденная»'. The text 'Подтвержденная' is enclosed in a red rounded rectangle. Below this, the text states: 'Вы можете заказать любую государственную услугу - ваша учётная запись подтверждена.' At the bottom of the card is a blue button with the text 'Выбрать услугу' (Select service).



Если уже осуществлена связь данных ребенка в интернет-дневнике с записью родителя на портале госуслуг, то необходимо зайти по ссылке <https://my.dnevnik76.ru/>, по которой Вы обычно входите в Электронный дневник и нажать «через Госуслуги».

Я посещаю:

 **Региональный Интернет Дневник**
(версия 4.1)

Вход на сайт

Логин **через Госуслуги**

Пароль:

запомнить меня

госуслуги

Для получения или восстановления пароля, можно подать заявление в электронной форме через [Единый портал государственных услуг](#). Для этого запросите услугу [Получение информации о текущей успеваемости обучающегося](#).

Если не была ранее осуществлена связь данных ребенка в интернет-дневнике с записью родителя на ЕПГУ, то необходимо осуществить связь в ЕСИА через личный кабинет ребенка:

- ✓ войти в интернет-дневник по логину и паролю, выданному в ОУ ранее;
- ✓ перейти по ссылке «выполнить привязку к ЕСИА».

Региональный Интернет Дневник 4.1
2017-2018 учебный год

Учащийся (11 "В") @ 0010780 Выйти

Моя страница Оценки Расписание

Домашнее задание Учителя Сообщения 7 Файлы

Панель управления

Внимание!
В соответствии с требованиями Федеральных норм и правил с 01 октября 2018 г. вход в интернет-дневник будет возможен только через Единую систему идентификации и аутентификации (ЕСИА) и при наличии подтвержденной учетной записи на портале Госуслуг. Если у вас уже есть подтвержденная учетная запись, то вы можете **выполнить привязку к ЕСИА** прямо сейчас. Обращаем внимание, что возможность привязки при доступе по логину и паролю (текущий механизм входа) останется и после указанной даты, но успеваемость учащегося при этом отображаться не будет.

Домашнее задание Последнее домашнее задание + архив домашних заданий	Оценки Текущая успеваемость	Конференции 0 Позволяют организовать дистанционное обучение
Сообщения 7/10 Система обмена сообщениями	Сообщение учителю Отправка сообщения одному из учителей	Ваши учителя Список учителей, которые преподают в вашей школе
Расписание Расписание занятий на неделю	Статистика и анализ Статистическая информация об успеваемости	Тесты ЕГЭ Демонстрационные и проверочные on-line тесты
Файлы Личное файловое хранилище	СКУД События системы контроля и управления доступом	Подписки Управление подписками

Новости проекта

- 12 ноября 2017 г. [Оформление и оплата подписки на мобильное приложение](#)
- 12 октября 2017 г. [Опрос для учащихся 9-11 классов общеобразовательных организаций \(оценка качества образовательных услуг\)](#)
- 28 сентября 2017 г. [Приложение для iPhone и iPad](#)

Объявления

[Архив](#) →



Произойдет переход к авторизации на ЕПГУ:

госуслуги Единая система идентификации и аутентификации

Вход

для портала Госуслуг

Телефон или почта СНИЛС

Мобильный телефон или почта

Пароль

Чужой компьютер

Войти

[Забыли пароль?](#)

После осуществления авторизации (ввода логина и пароля и нажатия на кнопку Войти) произойдет возврат в Интернет-дневник.

При этом обучающийся будет привязан к учетной записи, под которой осуществлен вход на портал.

После этого, нажав кнопку «Войти», Вы попадете в свой Электронный дневник. **ВАЖНО:** Чтобы другой пользователь не мог воспользоваться входом от Вашего имени на Портал, Вам необходимо после окончания работы с Электронным дневником зайти на ЕПГУ и завершить работу с Порталом (значок выхода в правом верхнем углу).

Региональный Интернет Дневник 4.1
2017-2018 учебный год, учащийся: ()

Учащийся () @ Выйти

Моя страница Оценки Расписание Домашнее задание Учителя Сообщения Файлы

Панель управления

Домашнее задание Последнее домашнее задание + архив домашних заданий	Оценки Текущая успеваемость
Конференции 0 Позволяют организовать дистанционное обучение	Сообщения 0 Система обмена сообщениями
Сообщение учителю Отправка сообщения одному из учителей	Ваши учителя Список учителей, которые преподают в вашей школе

Новости проекта

Объявления

[Архив](#)